

بسم الله الرحمن الرحيم

لتعليم كيفية الصلاة مع مقدماتها وشرائطها، وأحكام الخلل الذي يمكن أن يقع من شك أو نسيان... وقد راعى الكتاب التسهيل في العبارة ووضع الصيغة التي تبرىء ذمة المكلف بعيداً عن اصطلاحات الاحتياط وغيرها، معتمدين على فتاوى الإمام الخميني في تحرير الوسيلة والإمام الخامنئي في أجوبة الاستفتاءات، على أن يؤتى بما ورد بعنوان الاستحباب بنية رجاء المطلوبة.

- 1- التوحيد. 2- العدل.
- 3- النبوة. 4- الإمامة.
- 5- المعاد.

- 1- الصلاة، 2- الصوم، 3- الزكاة، 4- الخمس، 5- الحج،
- 6- الجهاد، 7- الأمر بالمعروف، 8- النهي عن المنكر،
- 9- الموالاتة للنبي وآله، 10- البراءة من أعدائهم.

وهي الصلة بين المخلوق والخالق، فإذا قطعها العبد فقد انقطعت صلته بخالقه. يقول تعالى في كتابه العزيز ﴿إِنِّي أَنَا اللَّهُ لَا إِلَهَ إِلَّا أَنَا فَاعْبُدْنِي وَأَقِمِ الصَّلَاةَ لِذِكْرِي﴾¹.

وقال تعالى: ﴿إِنَّ الصَّلَاةَ كَانَتْ عَلَى الْمُؤْمِنِينَ كِتَابًا مَّوْقُوتًا﴾ وجاء في الحديث الشريف عن رسول الله² الصلاة وعنه صلى الله عليه وآله وسلم: "□. صلى الله عليه وآله وسلم: "ليس مني من استخف بصلاته" "وورد عن أئمة أهل البيت و: "إن شفاعتنا لا عمود الدين إن قبلت قبل ما سواها وإن ردت رد ما سواها وحتى تكون صلاتنا صحيحة لا بد من الإتيان بها على الوجه المطلوب المطابق □. تتال مستخفاً بالصلاة" تقليد المرجع الديني في **التقليد وشروط المرجع**: للحكم الشرعي الذي يأخذ من المرجع عبر التقليد. ي كل مجال الرجوع إلى نوي أمور الحياة هو الطريق الأكثر اتباعاً لجل الناس، فقد اعتاد الناس في الاختصاص والخبرة بذلك المجال، وهو واجب على كل مكلف لا يتمكن من الاجتهاد أو ويشترط في من يرجع إليه في التقليد جملة شروط منها: الإيمان، الاجتهاد، العدالة والحياة أي الاحتياط. كما هو -ختلف العلماء المجتهدون في آرائهم وحينما ي يجب أن يبدأ التقليد بالعمل طبق رأي المرجع الحي. الجواب: يرجع إلى الأعم في الشريعة، والأعرف والأقدر على فلمن يرجع المكلف ومن يقلد؟ -الحال عادة وبعبارة موجزة يجب على المقلد أن تطبيق أحكامها في مواردها مع فهم للحياة وشؤونها بقدر الحاجة. **كيف يعرف** ين، كما هو الاحتياط في ذلك ورأي مشهور الفقهاء فيه يقلد الأعم من المجتهد على الجواب: يُعرف بطرق منها: شهادة عدلين من المجتهدين الأكفاء أو الأفاضل القادرين **الأعلم؟** التقويم العلمي، ومنها: كل سبب يؤدي إلى يقين المقلد بأن فلاناً أعلم، كما لو كان المقلد من أهل العلم **من هو الأعم في هذا** والفضل واقتنع بأعلمية فلان، أو شاع بين علماء الأمة أعلميته فاقتنع بذلك يقيناً. نعم الله تعالى على الأمة الإسلامية بمجتهدين أفاضل كثر، لديهم اللياقات العلمية الهامة، وقد **الوقت؟** مع الديني قائد الأمة الإسلامية آية الله بأعلمية سماحة المرجع -من مجتهدين عدول معروفين -قامت شهادات

شهادة آية الله العظمى السيد علي الحسيني الخامنئي قدس سره ونعرض من بين هذه الشهادات ما يلي:
 إنني طيلة سنين أجالس السيد بسم الله الرحمن الرحيم بالأعلمية ⁵ السيد جعفر الحسيني الكريمي
 لسنة شوري الإقتاء بمحضر من جنابه، مع حضور عدة من الفقهاء العظام المعروفين القائد واشترك في ج
 (دامت إفاضاتهم) فرأيت السيد القائد قدس سره أدق نظراً وأسرع انتقالاً وأقوى استنباطاً للفروع من
 كما هو الأصول من غيره من المراجع العظام (حفظهم الله تعالى). فإن كان ذلك هو الميزان في الأعلمية
 فهذا الميزان قد لمستته من مباحثات السيد القائد قدس سره، ومن هنا أعتزف وأشهد بأنه أعلم كذلك.
 شهادة آية الله الشيخ أحمد أقرانه المعاصرين نفعا الله تعالى وإياكم بزعامته وإفاضاته وإرشاداته.
 ملاك الأعلمية عندي أن يكون الفقيه أقدر على استنباط الأحكام من باسمه تعالى بالأعلمية ⁶ جنتي
 أنا لا أعرف في المرشحين للمرجعية مصادرهما وأدلتها الشرعية مع ملاحظة الزمان والمكان والمقتضيات. و
 بسم بالأعلمية ⁷ شهادة آية الله الشيخ محمد يزدي اليوم أقوى وأقدر من السيد القائد قدس سره.
 ل الخلاف الحاصل بين الفقهاء العظام في معنى الأعلمية وكيفية إجرازها، في ظ الله الرحمن الرحيم
 فإني أعتقد أن آية الله الخامنئي قدس سره هو الأعلم والأقوى من حيث المجموع بالنسبة إلى العلوم والأمور
 سائل التي هي وعليه يمكنكم تقليده في كل الم اللازمة في التقليد والقيام بأعباء مرجعية الأمة الإسلامية.
 بسم الله الرحمن بالأعلمية ⁸ شهادة آية الله الشيخ محمد علي التسخيري مورد الحاجة.
 راحة في مسألة تقليد سيدي الكريم وقائد طلب مني بعض إخواني المؤمنين أن أبدي رأيي بصد الرحمن
 المؤمنين وولي أمر المسلمين سماحة آية الله العظمى السيد علي الخامنئي قدس سره على رؤوس المسلمين.
 وإني بعد معرفتي بعلمه الغزير ورأيه السديد في مختلف مجالات الشريعة الإسلامية، ونظراته في الفرد
 الحاج يتعين عندي تقليده حفظه الله تعالى والله على هذا شهيد. والمجتمع، أشهد بأعلميته وبذلك
 ونحن نضع بين يديك هذا الكتاب "كيف تحج؟" طبقاً لفتاوى آية الله العظمى الإمام الخامنئي قدس الكريم
 راجين سره بأسلوب جديد سهل التناول، وقد اعتمدنا فيه العبارة العلمية الميسرة والصور التوضيحية.
 أيقافقتلا أيملاسلا فراعمالا أيعمجن يماعلا بر لله دمحلوا ن المولى العزيز القدير حُسن القبول.م
 والحمد لله رب العالمين جمعية المعارف الإسلامية الثقافية

كيف تصلي؟

* قبل البدء بصلاتك، طَهِّرْ بدنك وتوضاً:

ويمكن أن تصلي بوضوء واحد أكثر من صلاة بشرط أن لا تحصل إحدى نواقض
 الوضوء التالية:

- 1- خروج البول.
- 2- خروج الغائط.
- 3- خروج الريح من الدبر.
- 4- النوم الغالب على حاستي السمع والبصر.
- 5- كل ما يزيل العقل مثل الجنون والاعماء والسكر.





كيف تتوضأ؟

* جهّز ماء الوضوء، وليكن هذا الماء:

- 1- طاهراً (غير متنجس بإحدى النجاسات).
- 2- مباحاً (غير مغصوب).
- 3- مطلقاً (فلا يصح الوضوء بالماء المضاف كماء الورد أو عصير البرتقال...).
- 4- لا يكون الوضوء في إناء من الذهب أو الفضة.

* ولتكن أعضاء الوضوء:

- 1- طاهرة.
- 2- لا يوجد عليها حاجب يمنع من وصول الماء إليها) كالشمع والدهان و...).



يستحب أن تقول عند رؤية الماء:

"الحمد لله الذي جعل الماء طهوراً ولم يجعله نجساً"

حدود أعضاء الوضوء

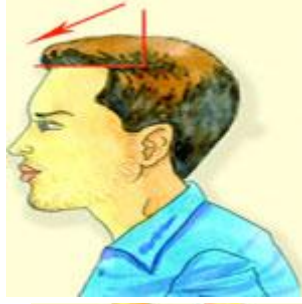
قبل البدء بالواجبات إنتفت إلى حدود أعضاء الوضوء، وهي كالتالي:



حد الوجه الواجب غسله



حد اليدين الواجب غسلهما



حد مقدم الرأس الواجب مسحه



حد القدمين الواجب مسحهما

11

واجبات الوضوء



* انو بقلبك التقرب لله تعالى بهذا الوضوء.

ثم ابدأ بعد ذلك بأفعال الوضوء.
1- اغسل وجهك من منبت الشعر إلى طرف الذقن طولاً، وأما عرضاً فالمساحة التي تقع بين الإبهام والأصبع الوسطى، وليكن الغسل من أعلى إلى أسفل.



ويستحب أن تقول عند غسله:

"اللهم بيّض وجهي يوم تسود فيه الوجوه ولا تسود وجهي يوم تبيض فيه الوجوه."

12



- اغسل يدك اليمنى من المرفق (أي الكوع: وهو المفصل الذي يجمع عظمي الذراع والعضد) حتى أطراف الأصابع من أعلى إلى أسفل.



ويستحب أن تقول عند غسلها:
"اللهم اعطني كتابي بيمينى والخلد فى الجنان بيسارى وحاسبني حساباً يسيراً."



13

3- اغسل يدك اليسرى من المرفق حتى أطراف الأصابع من أعلى إلى أسفل.


ويستحب أن تقول عند غسلها:
"اللهم لا تعطني كتابي بشمالى ولا من وراء ظهري ولا تجعلها مغلولة إلى عنقي وأعوذ بك من مقطعات"



"النيران".

14

4-امسح بباطن كفك اليمنى شيئاً من مقدّم الرأس بما بقي في كفك من بلل الوضوء.



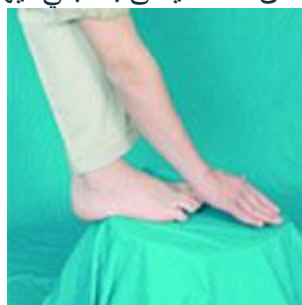
ويستحب أن تقول عند المسح:



"اللهم غشني برحمتك وبركاتك وعفوك".

15

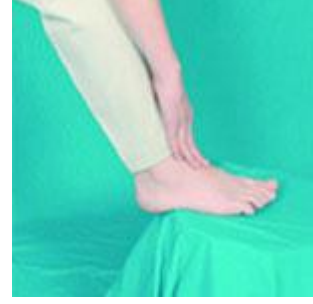
5-امسح بباطن كفك اليمنى بما بقي فيها من بلل، ظاهر قدمك اليمنى من أطراف الأصابع إلى المفصل



(أول الساق).

ويستحب أن تقول عند المسح:

"اللهم ثبّتي على الصراط يوم تزلّ فيه الأقدام، واجعل سعبي فيما يُرضيك عني يا ذا الجلال والإكرام."



16

6- امسح بباطن كفك اليسرى بما بقي فيها من بلل ظاهر قدمك اليسرى من أطراف الأصابع إلى المفصل



(أول الساق).

ويستحب أن تقول عند الانتهاء:



"اللهم إني أسألك تمام الوضوء وتمام الصلاة وتمام رضوانك والجنة".

17

متى تتيمم؟

تتيمم بدل الوضوء عند وجود أحد الأعذار التالية:

- 1- عدم وجدان ما يكفي من الماء للوضوء أو الغسل.
- 2- عدم التمكن من الوصول إلى الماء لوجود خطر أو ضرر.
- 3- خوف الضرر من استعمال الماء بسبب المرض.
- 4- خوف العطش.
- 5- ضيق الوقت لتحصيل الماء أو استعماله.
- 6- إذا كان الحصول على الماء يتطلب دفع ثمن يضر بحاله، أو يتطلب الحصول عليه مهانة ومذلة.
- 7- عندما يكون الماء لا يكفي إلا لإزالة النجاسة عن البدن أو اللباس.

18



بماذا تتيمم؟

* تُجَهَّزُ شَيْئاً يَصِحُّ التَّيْمُمُ بِهِ، وَمَا يَصِحُّ التَّيْمُمُ بِهِ هُوَ: التُّرَابُ، الرَّمْلُ، الْحَجَرُ وَالرَّخَامُ، وَغَيْرَ ذَلِكَ مِمَّا يُطْلَقُ عَلَيْهِ اسْمُ وَجْهِ الْأَرْضِ. ويجب أن يكون طاهراً ومباحاً (أي غير مغصوب).



* تأكد من عدم وجود حاجب على أعضاء التيمم، وانزع من يدك كل ما يحجب

كالخاتم.

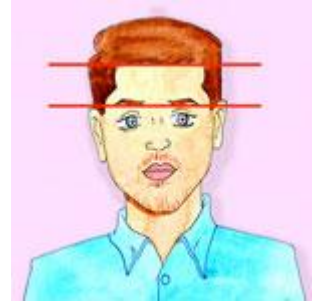
﴿تَتَيَّمَمُوا صَعِيداً طَيِّباً فَامْسَحُوا بِوُجُوهِكُمْ وَأَيْدِيكُمْ إِنَّ اللَّهَ كَانَ عَفُوًّا غَفُوراً﴾ النساء:43:

19

حدود أعضاء التيمم

* قبل البدء ببيان الأفعال: التفت الى حدود أعضاء التيمم، وهي التالي:

* حدّ الجبهة والجبينين



* حدّ الكفين



عن رسول الله صلى الله عليه وآله وسلم :

"جُعِلت لي الأرض مسجداً وظهوراً."

20

أفعال التيمم



* تنوي التيمم (بدلاً عن الوضوء مثلاً) قربة إلى الله تعالى، وتشرع بأفعال التيمم.



1- تضرب باطن كفيك على الأرض دفعة واحدة (ومن الأرض الرمل، التراب، الصخر، الرخام..).

21

2- تمسح بباطن الكفين تمام الجبهة وطرفيها، من منبت الشعر الى طرف الانف الأعلى وإلى الحاجبين (مع المسح على الحاجبين على الاحوط)، من أعلى إلى أسفل.



22



3-تمسح بباطن كفك اليسرى ظاهر كفك اليمنى من الزند إلى أطراف الأصابع من أعلى إلى أسفل.



23



4-تمسح بباطن كفك اليمنى ظاهر كفك اليسرى من الزند إلى أطراف الأصابع من أعلى إلى أسفل.



24

5-الأحوط أن تضرب بكفك الأرض مرة ثانية وتمسح ظاهر الكف اليمنى بباطن الكف اليسرى، وتمسح ظاهر الكف اليسرى بباطن الكف اليمنى.

25



لباس المصلي

بعد تحصيلك للطهارة (الوضوء، أو التيمم...) صلّ في ستر مناسب
*الستر في الصلاة:

يجب أن يلبس الرجل ما يستر العورتين.

ويجب أن تلبس المرأة ما يستر بدنها كله ما عدا الوجه والكفين

والقدمين إلى المفصل (أول الساق).

* الواجب في لباس المصلي:



- 1- أن يكون طاهراً.
- 2- أن يكون مباحاً غير مغصوب.
- 3- إذا كان من الحيوان (كالجلد) فيجب أن يتوفر فيه شرطان:

الأول: أن يكون الحيوان حلال الأكل.

الثاني: أن يكون مذكى (حسب الطريقة الشرعية).


- 4- أن لا يكون من الذهب أو الحرير الخالص، وهذا

الشرط خاص بالرجال فقط.

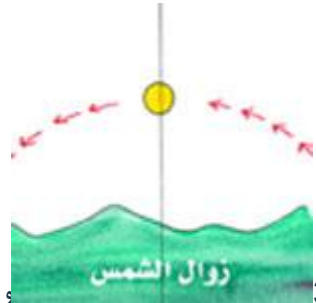
لا يجب على المرأة أن تستر القدمين في الصلاة، ولكن لا يجوز لها كشفهما أمام الرجل الأجنبي الناظر.



أوقات الصلوات




- لتكن صلواتك الخمس ضمن الأوقات التالية:
- 1- وقت صلاة الصبح: يبدأ من طلوع الفجر الصادق إلى شروق الشمس.
 - 2- وقت صلاة الظهر: يبدأ من زوال الشمس ☐ عند منتصف النهار إلى ما قبل الغروب بمقدار أداء العصر.



- 3- وقت صلاة العصر: يبدأ بعد الزوال بمقدار أداء فريضة الظهر وينتهي عند غروب الشمس التكويني¹⁰.

28



- 4- وقت صلاة المغرب: يبدأ عند الغروب الشرعي¹ ☐، إلى ما قبل منتصف الليل الشرعي بمقدار أداء فريضة العشاء.
 - 5- وقت صلاة العشاء: يبدأ بعد غروب الشمس بمقدار أداء فريضة المغرب، إلى منتصف الليل الشرعي.
- بعد منتصف الليل: صلّ المغرب والعشاء قربة لله تعالى، لا بنية الأداء أو القضاء.

29

مكان المصلي

* صلّ في مكان:

- 1- مباح، بأن لا يكون مغصوباً.
- 2- مستقر غير مضطرب، وهذا الشرط يفترض مراعاته حال الاختيار، وأما حال الاضطرار كراكب السفينة المضطربة في تمام وقت الصلاة مثلاً- فلا يجب مراعاته.
- 3- طاهر: وهذا الشرط يختص بموضع سجود الجبهة.
- 4- لا نجاسة فيه تسري إلى البدن أو اللباس.
- 5- لا يرتفع أو ينخفض موضع السجود فيه عن موقف القدمين أكثر من أربعة أصابع مضمومة.



* توجّه نحو القبلة (الكعبة الشريفة) واقفاً منتصباً:

﴿قَدْ نَرَى تَقَلُّبَ وَجْهِكَ فِي السَّمَاءِ فَلَنُوَلِّيَنَّكَ قِبْلَةً تَرْضَاهَا فَوَلِّ وَجْهَكَ شَطْرَ الْمَسْجِدِ الْحَرَامِ وَحَيْثُ مَا كُنْتُمْ فَوَلُّوا وُجُوهَكُمْ شَطْرَهُ...﴾ ☐¹²

